

EDE 2024 050925

3/28



COMMANDE N° 00509

Date : 23/05/2024

Code Client :

Tél. : 0562882580/

Fax :

E-mail : blaloi@laloimenuiseries.com

## CASADEI MENUISERIES &amp; FILS

56 BD LOUIS JEAN MALVY

46200 SOUILLAC

Tél. : 0565277756

E-mail : contact.casadeimenuiseries@gmail.com

## LALOI MENUISERIES

156 Impasse de la bourgade

31670 LABEGE

France

Votre contact : Mme Vialas Coralie

Tél :

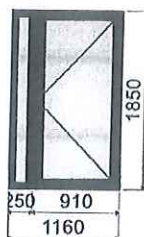
Mail : contact.casadeimenuiseries@gmail.com

## Commentaires :

Réf. : bouché

## Désignation

Qté PA Unitaire Total Achat



Fenêtres à Frappe Aluminium LALOI Menuiseries Gamme FR67

Rupture Thermique totale

Classement A4 E7B VC2

Uw : 1.3 W/m².K - Sw : 0.64 - TIw .62

Laquage Qualicoat

Ensemble composé

Larg 1160 mm x Haut 1850 mm

- Porte habitat avec serrure et seuil PMR 1 vantail : Larg 910 mm x Haut 1850 mm

. Couleur intérieure de la menuiserie : RAL hors standard 9011 *FS*

. Couleur extérieure de la menuiserie : idem intérieure

. Pose en tunnel

. Dimensions hors tout

. Dormant rénovation de 67 mm

. Double vitrage sécurité SP 10/14/4 ITR (TL=78%, FS=55%, poids 35 kg/m²)

. Intercalaire Warm Edge coloris noir

. Ouverture intérieure

. Sens d'ouverture à droite (vue intérieure)

. Hauteur de poignée standard

CHIFFRAGE HORS NORME : accord fournisseur n° sgr.

Dont éco-contribution REP-PMCB-2,25€ HT

- Châssis fke : Larg 250 mm x Haut 1850 mm

. Couleur intérieure de la menuiserie : RAL hors standard 9011 *FS*

. Couleur extérieure de la menuiserie : idem intérieure

. Pose en tunnel

. Dimensions hors tout

. Dormant rénovation de 67 mm

. Double vitrage sécurité SP 10/14/4 ITR (TL=78%, FS=55%, poids 35 kg/m²)

. Intercalaire Warm Edge coloris noir

Dont éco-contribution REP-PMCB-2,25€ HT

Qté	PA Unitaire	Total Achat
1	<del>300,88</del>	<del>300,88</del>
	1401,50	£

CASADEI MENUISERIES &amp; FILS - 56 BD LOUIS JEAN MALVY - 46200 SOUILLAC -

Tél. : 0565277756 - Fax : - E-mail : contact.casadeimenuiseries@gmail.com -

S.A.S. au capital de 10000 Euros - 91336093900015 - APE 4332A - TVA FR57913360939

Assurance décennale : AVIVA - 50 Boulevard Louis Jean Malvy 46200 Souillac

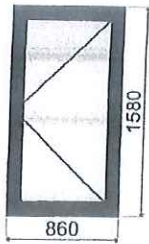
N° 79091703

Certificat RGE n° E-E196250

1 sur 2

## Désignation

Qté PA Unitaire Total Achat

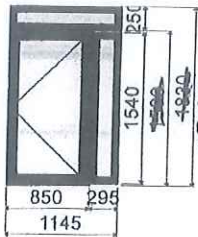

**Porte habitat avec serrure et seuil PMR 1 vantail**  
**Larg 860 mm x Haut 1580 mm**

- Couleur intérieure de la menuiserie : RAL hors standard 9011 FS
- Couleur extérieure de la menuiserie : idem intérieure
- Pose en tunnel
- Dimensions hors tout
- Dormant rénovation de 67 mm
- Double vitrage isolant 4/20/4 ITR (Ug=1.1W/m²K, TL=79%, FS=61%, poids 20 kg/m²)
- Intercalaire Warm Edge coloris noir
- Ouverture intérieure
- Sens d'ouverture à droite (vue intérieure)
- Hauteur de poignée standard
- CHIFFRAGE HORS NORME : accord fournisseur n° sqfezs.
- ~~Dont éco-contribution REP PMCB : 2,25€ HT~~

1

~~2,25~~~~2,25~~

894,38

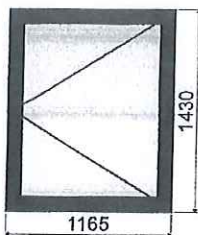

**Ensemble composé**
**Larg 1145 mm x Haut 1540 mm 1790**

- Ouvrant à la française caché 1 vantail: Larg 850 mm x Haut 1540 mm
- Couleur intérieure de la menuiserie : Noir profond RAL 9005 granité
- Couleur extérieure de la menuiserie : idem intérieure 3011 FS
- Pose en tunnel
- Dimensions hors tout
- Dormant rénovation de 67 mm
- Double vitrage isolant 4/20/4 ITR (Ug=1.1W/m²K, TL=79%, FS=61%, poids 20 kg/m²)
- Intercalaire Warm Edge coloris noir
- Ouverture intérieure
- Sens d'ouverture à droite (vue intérieure)
- Hauteur de poignée standard
- ~~Dont éco-contribution REP PMCB : 2,25€ HT~~
- Châssis fixe: Larg 295 mm x Haut 1540 mm
- Couleur intérieure de la menuiserie : Noir profond RAL 9005 granité 3011 FS
- Couleur extérieure de la menuiserie : idem intérieure
- Pose en tunnel
- Dimensions hors tout
- Dormant rénovation de 67 mm
- Double vitrage isolant 4/20/4 ITR (Ug=1.1W/m²K, TL=79%, FS=61%, poids 20 kg/m²)
- Intercalaire Warm Edge coloris noir
- ~~Dont éco-contribution REP PMCB : 2,25€ HT~~
- Châssis fixe: Larg 1145 mm x Haut 250 mm
- Couleur intérieure de la menuiserie : Noir profond RAL 9005 granité 3011 FS
- Couleur extérieure de la menuiserie : idem intérieure
- Pose en tunnel
- Dimensions hors tout
- Dormant rénovation de 67 mm
- Double vitrage isolant 4/20/4 ITR (Ug=1.1W/m²K, TL=79%, FS=61%, poids 20 kg/m²)
- Intercalaire Warm Edge coloris noir
- ~~Dont éco-contribution REP PMCB : 2,25€ HT~~

1

~~882,31~~~~882,31~~

1423,89


**Porte habitat avec serrure et seuil PMR 1 vantail**  
**Larg 1165 mm x Haut 1430 mm**

- Couleur intérieure de la menuiserie : RAL hors standard 9011 FS
- Couleur extérieure de la menuiserie : idem intérieure
- Pose en tunnel
- Dimensions hors tout
- Dormant rénovation de 67 mm
- Double vitrage sécurité SP 10/14/4 ITR (TL=78%, FS=65%, poids 35 kg/m²)
- Intercalaire Warm Edge coloris noir
- Ouverture intérieure
- Sens d'ouverture à droite (vue intérieure)
- Hauteur de poignée standard
- CHIFFRAGE HORS NORME : accord fournisseur n° cdsf.
- ~~Dont éco-contribution REP PMCB : 2,25€ HT~~

1

~~2,25~~~~2,25~~

1160,76€

Seuil non réduit.

allège 0

Total achat : 1 180,94 €